

EssilorLuxottica

MANUAL DE SOLICITUD BENEFICIOS EMPLEADOS

Manual para usuarios Luxottica

BENEFICIOS


Con este manual, el usuario contará con una guía completa para utilizar adecuadamente la sección de **Beneficios para Empleados**.

Contenido

Cómo ingresar a la sección de Beneficios Empleados - GMO PLUS.....	2
Cómo cambiar la contraseña.....	4
Qué hacer en caso de olvidar la contraseña	5
Cómo solicitar códigos de Beneficio – GMO Plus	6
Solicitud de beneficios predeterminados.....	6
Consultar historial de beneficios	8
Para solucionar inconvenientes	9

Cómo ingresar a la sección de Beneficios Empleados - GMO PLUS

Para ingresar a GMO PLUS ingrese por la intranet, conéctate a la VPN y haga clic en el botón **GMO PLUS** para acceder a la página.



Luego ubique la sección de Beneficios Empleados y haga clic en **ingresar**.



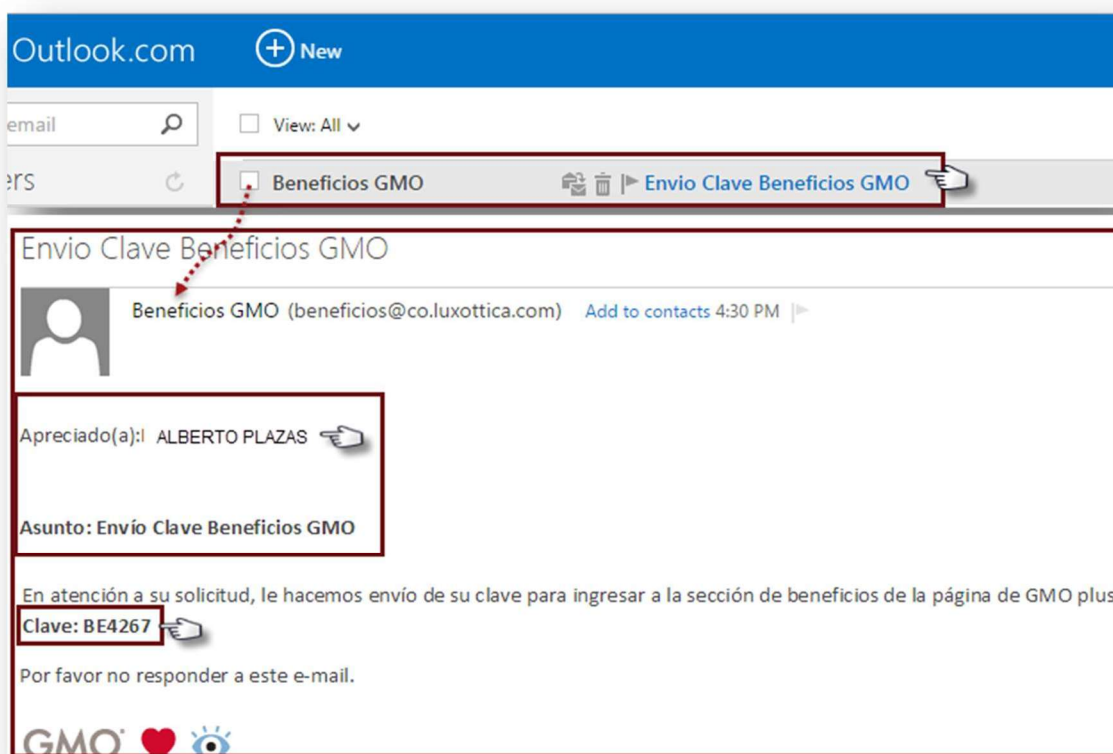
Deben ingresar su número de cédula y su clave, en caso de no tener una clave, haga clic en el botón de **Solicitar Contraseña**.



El sistema le asignará una clave y la enviará al correo personal que tiene asociado en nómina.



Por favor valide que le llegue esta información a su correo.



Ingresa los datos de su cédula y la clave que le fue asignada.



Cómo cambiar la contraseña

Desde la sección de Beneficios haga clic en el menú [Cambiar Clave](#).



En esta ventana debe ingresar los datos que le solicita el sistema: cédula, correo electrónico que tiene asociado en nómina, contraseña que le fue asignada, ingrese su nueva contraseña y la confirmación, por último, haga clic en cambiar contraseña.

Formulario Cambio Contraseña

Cédula: 1087709150

Correo Electrónico: n*****@hotmail.com

Contraseña Anterior:

Nueva Contraseña:

Repetir Nueva Contraseña:

Cambiar Contraseña

La página en 10.216.29.4:1026 dice:

Se realizó el cambio de contraseña exitosamente

Aceptar

Qué hacer en caso de olvidar la contraseña

Ubique la sección de Beneficios Empleados y presione el botón ingresar, luego haga clic en el texto **¿Ha olvidado su contraseña?**



Cédula:

Contraseña:

[¿Ha olvidado su contraseña?](#)

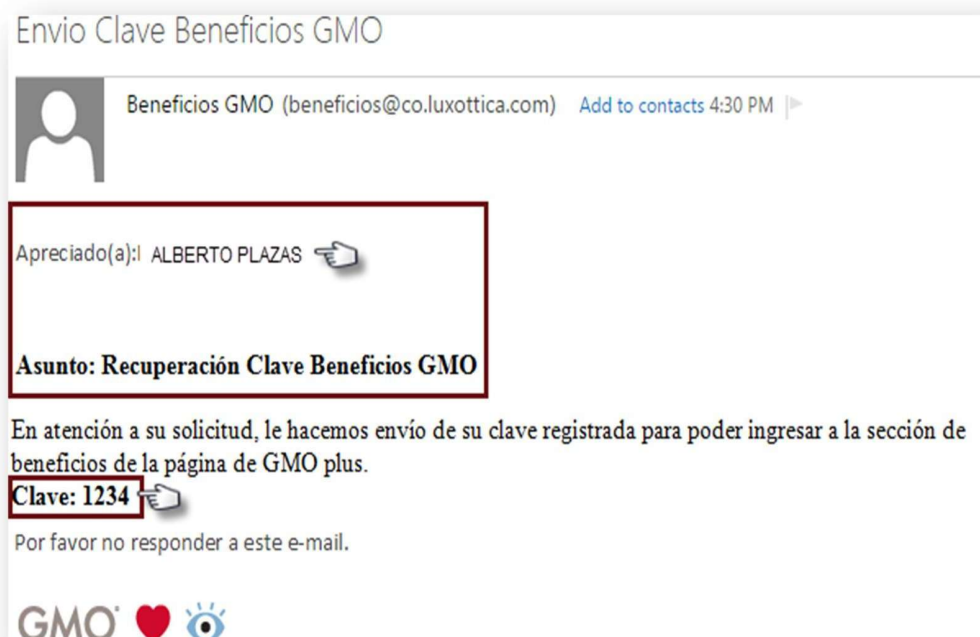
Una vez ingrese el correo electrónico que tiene asociado en nómina y su número de cédula.



Correo Electrónico:

Cédula:

El sistema enviará al correo que ingresó anteriormente los datos de su contraseña.



Cómo solicitar códigos de Beneficio – GMO Plus

Solicitud de beneficios predeterminados

Desde la sección de Beneficios haga clic en el menú [Solicitar Beneficio](#).



En esta página se desplegará toda la información de los beneficios en tiendas que los colaboradores podrán descargar desde **GMO Plus**.

Todos los colaboradores de Luxottica tienen 4 beneficios de compra al año, los cuales pueden ser utilizados para familiares, amigos o para ellos mismos. Estos beneficios incluyen los siguientes descuentos:

- **Compra de oftálmico (Montura + Lentes):** 50% de descuento.
- **Compra de Sol Luxottica (SOL):** 30% de descuento.
- **Compra de Lentes de Contacto (LEC):** 50% de descuento marca I Wear o 25% otras marcas

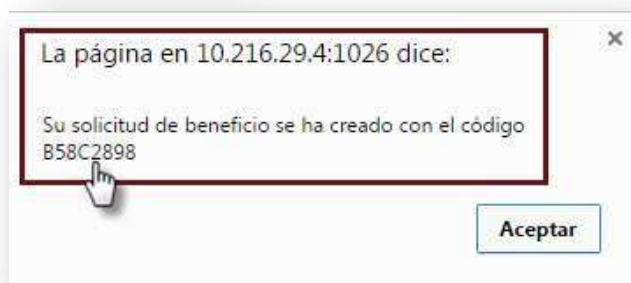
Los empleados de GMO tienen un beneficio adicional del **10% de descuento** en procedimientos oftalmológicos y un **50% de descuento** en procedimientos Lasik y Lasek en clínicas Lafam, los cuales podrán ser solicitados a través de la plataforma de la Valera de Beneficios.

Ejemplo de redención beneficio de compra predeterminada:

En este caso se debe marcar el tipo de compra y las unidades que desea realizar, por ejemplo, se va a solicitar un encargo óptico y unas gafas de Sol Luxottica, para esto deben marcar y colocar la cantidad a comprar.

Beneficios Disponibles: 5			
Selección	Beneficio Compra	Descripción	Cantidad
<input checked="" type="checkbox"/>	Compra Oftálmico	Descuento del 50% en la compra de montura y lentes.	1
<input checked="" type="checkbox"/>	Compra Sol Luxóttica	Descuento del 30% en la compra de sol luxóttica.	
<input type="checkbox"/>	Compra Lentes de Contacto	Descuento del 25% en la compra de lentes de contacto.	1

Luego haga clic en el botón **Generar Código** que está tanto en la parte inferior como en la superior de la página, esto genera un código que debe utilizar para redimir en la tienda de su preferencia.



Cada vez que utilice un beneficio el sistema los ira descontando en la aplicación.

Beneficios para Compra			
			Beneficios Disponibles: 2
Selección	Beneficio Compra	Descripción	Cantidad

Para solucionar inconvenientes

Para canalizar las solicitudes de acceso en GMO PLUS debes generar un ticket por medio de la intranet <http://10.216.4.17/colombia/> diligenciando los campos anexos de la imagen, es importante que el tema indique **“REDENCIÓN CODIGOS DE DOTACIÓN - BENEFICIOS”** para el direccionamiento.

Recuerda que tu usuario y clave GMO PLUS fue enviada en el momento de tu ingreso por el departamento de sistemas.

Emision de Ticket

Menu de opciones

Solicitante: _____ Region: COLOMBIA Fecha: 17/10/2024 Thu Oct 17 20:24

Area: AREA DE PRODUCCION / TIENDA Codigo: _____ Direccion: CLL 132D # 126-73

Tipo: OFICINA CENTRAL Servicio: CONVENIOS

Tema: REDENCIÓN CODIGOS DE DOTACIÓN - BENEFICIOS Estado: _____ Nro. Ticket: _____

Emisor: INGRESAR CUENTA POS Nro. IP: 10.216.25.83 T.Rpta: _____ Responsable: _____

Detalle Actividades Responsable

Datos a Completar:

Definicion	Valor
------------	-------

Si tienes dudas nos puedes contactar:

- Yoana Ortiz Ramos: yoana.ortiz@lafam.com.co
- Camilo Gonzalez: camilo.gonzalez@lafam.com.co